

Dataadministration: Upload af data med Excel

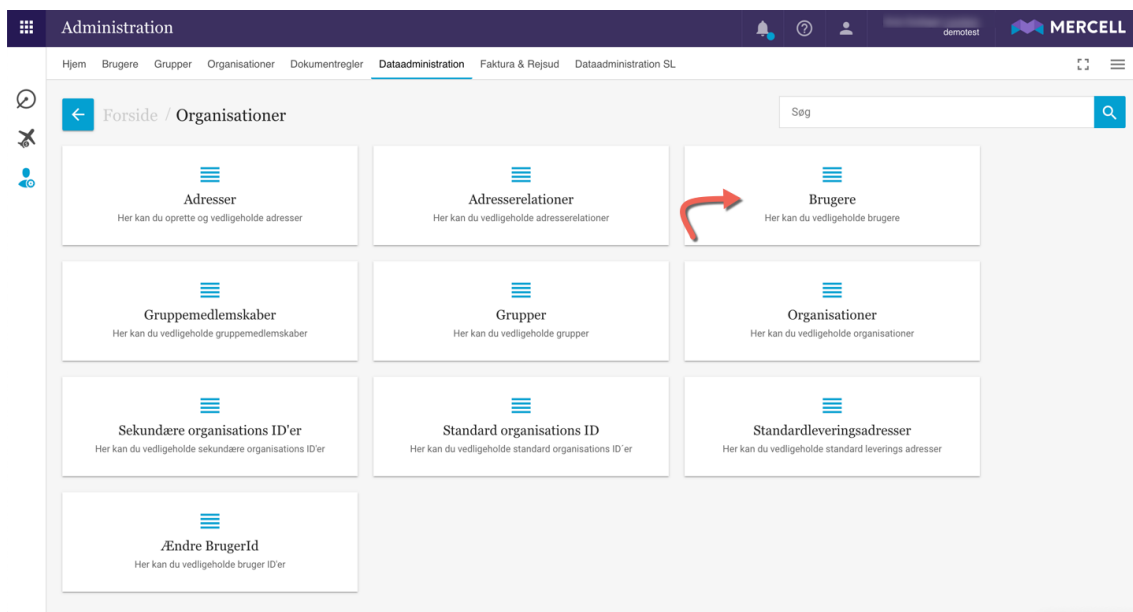
12. juni 2023

Dataadministration i IndFak: Upload af data med Excel

Vi har gjort det muligt at uploade data via Excel i dataadministrationen.

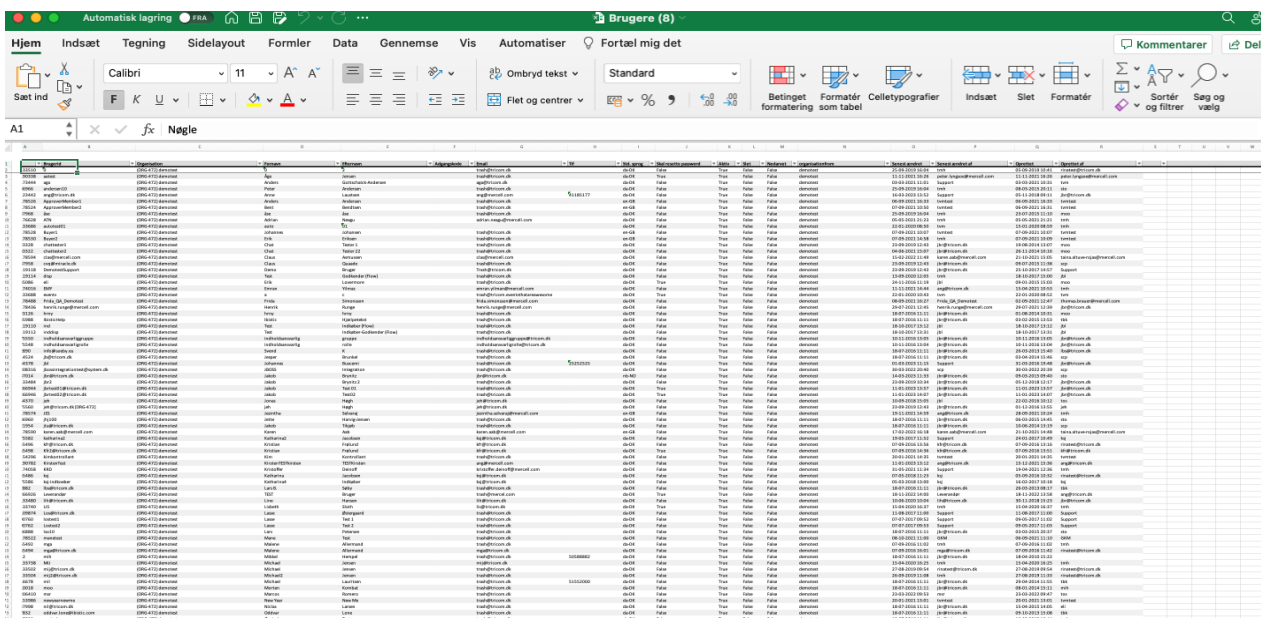
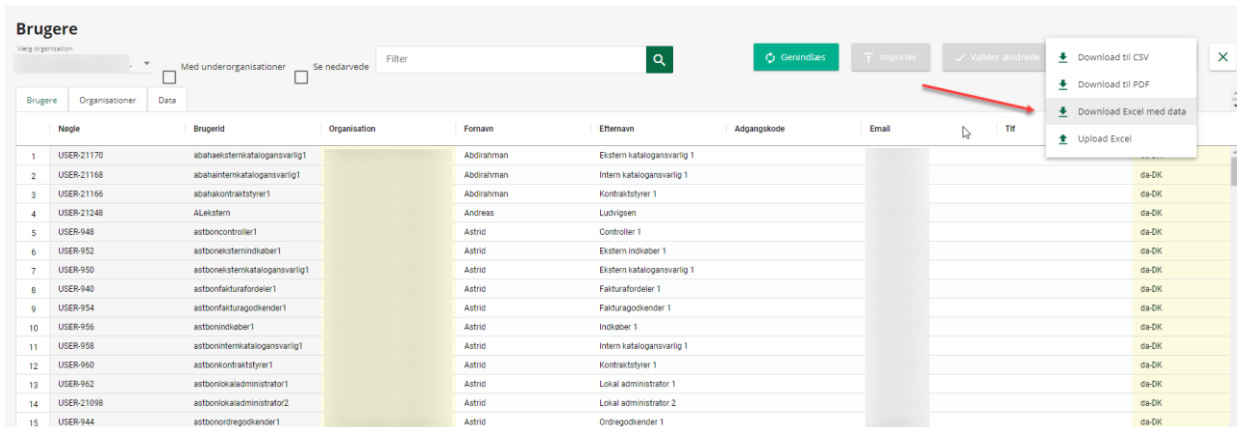
Dataadministrationen

I Dataadministrationen, fremsøges det område, hvorpå man ønsker at uploade data. Lad os f.eks. tage afsæt i fanen: Brugere.



Først vælges, hvilken Organisation og eventuelt Underorganisationer man ønsker at tage udgangspunkt i. Tryk på Indlæs og data indlæses.

Dernæst trykker man på “Menu” feltet ude til højre og dernæst “Download Excel med data”



- A. Ønsker man at tilføje data til systemet. Så tilføjes data i bunden af arket.
- B. Ønsker man at ændre i allerede eksisterende data, så tilføjes ændringerne i bunden af arket og når data uploades til systemet, opdateres allerede eksisterende data i systemet
- C. Er der data man ønsker at slette, så slettes linjerne i Excel arket. Her er det vigtigt, at man ikke flytter på linjeopsætningen.

VIGTIGT: Man skal være opmærksom på, at man ikke ændrer i linjestrukturen eller flytter rundt på kolonnerne inden data uploades igen.

Når data er opdateret i excel-arket uploades data til Dataadministrationen ved at trykket på “Menu” og dernæst “Upload Excel” og “Importér”

The screenshot shows the 'Brugere' page in the Administration system. The page title is 'Brugere' and it includes a search filter and several action buttons: 'Genindlæs', 'Importér', 'Valider ændrede', 'Download til CSV', 'Download til PDF', 'Download Excel med data', and 'Upload Excel'. A red arrow points to the 'Upload Excel' button.

	Nøgle	Brugernavn	Organisation	Fornavn	Efternavn	
1	USER-133510	0	(ORG-472) demotest	0	2	
2	USER-190338	aatest	(ORG-472) demotest	Åge	Jensen	trash@tricom.dk
3	USER-173444	aga	(ORG-472) demotest	Anders	Gottschalk-Andersen	aga@tricom.dk
4	USER-36966	andersen10	(ORG-472) demotest	Peter	Andersen	trash@tricom.dk
5	USER-123442	ang@tricom.dk	(ORG-472) demotest	Anne	Laustsen	ang@mercell.co
6	USER-178526	ApproverMember1	(ORG-472) demotest	Anders	Andersen	trash@tricom.dk
7	USER-178524	ApproverMember2	(ORG-472) demotest	Bent	Bendtsen	trash@tricom.dk
8	USER-47968	åse	(ORG-472) demotest	åse	åse	trash@tricom.dk
9	USER-176628	ATN	(ORG-472) demotest	Adrian	Neagu	adrian.neagu@n
10	USER-133686	autotest01	(ORG-472) demotest	auto	01	

Mener systemet, at data er mangelfuldt, så modtager brugeren en fejlbesked og datafeltet i opsætningen er markeret med rødt:

The screenshot shows the 'Brugere' page with an error message overlay. The error message reads: 'Følgende fejl opstod: Brugere Linje : 10 Email: Dette felt må ikke efterlades blankt'. A red arrow points to the error message.

	Nøgle	Brugernavn	Organisation	Fornavn	Efternavn	
1	USER-133510	0	(ORG-472) demotest	0	2	
2	USER-190338	aatest	(ORG-472) demotest	Åge	Jensen	trash@tricom.dk
3	USER-173444	aga	(ORG-472) demotest	Anders	Gottschalk-Andersen	aga@tricom.dk
4	USER-36966	andersen10	(ORG-472) demotest	Peter	Andersen	trash@tricom.dk
5	USER-123442	ang@tricom.dk	(ORG-472) demotest	Anne	Laustsen	ang@mercell.co
6	USER-178526	ApproverMember1	(ORG-472) demotest	Anders	Andersen	trash@tricom.dk
7	USER-178524	ApproverMember2	(ORG-472) demotest	Bent	Bendtsen	trash@tricom.dk
8	USER-47968	åse	(ORG-472) demotest	åse	åse	trash@tricom.dk
9	USER-176628	ATN	(ORG-472) demotest	Adrian	Neagu	adrian.neagu@n
10	USER-133686	autotest01	(ORG-472) demotest	auto	01	
11	USER-178528	Buyer1	(ORG-472) demotest	Johannes		
12	USER-178530	Buyer2	(ORG-472) demotest	Erik		

VIGTIGT: Det er ikke muligt at uploade data i de faner, hvor der indlæses data via *masterdata*.